



# گزارش هفتگی بررسی وضعیت معاملات در بورس کالای ایران

هفته منتهی به ۱۳۹۵/۰۹/۰۵

## معاملات فیزیکی گروه مواد معدنی و صنعتی :

طی هفته منتهی به ۵ آذر ماه، حدود ۵۲ هزار و ۳۶۴ تن انواع محصولات فلزی به ارزش بیش از یک هزار میلیارد و ۲۸ میلیون ریال در بورس کالای ایران مورد معامله قرار گرفت که عمده معاملات مربوط به گروه فولاد می باشد.

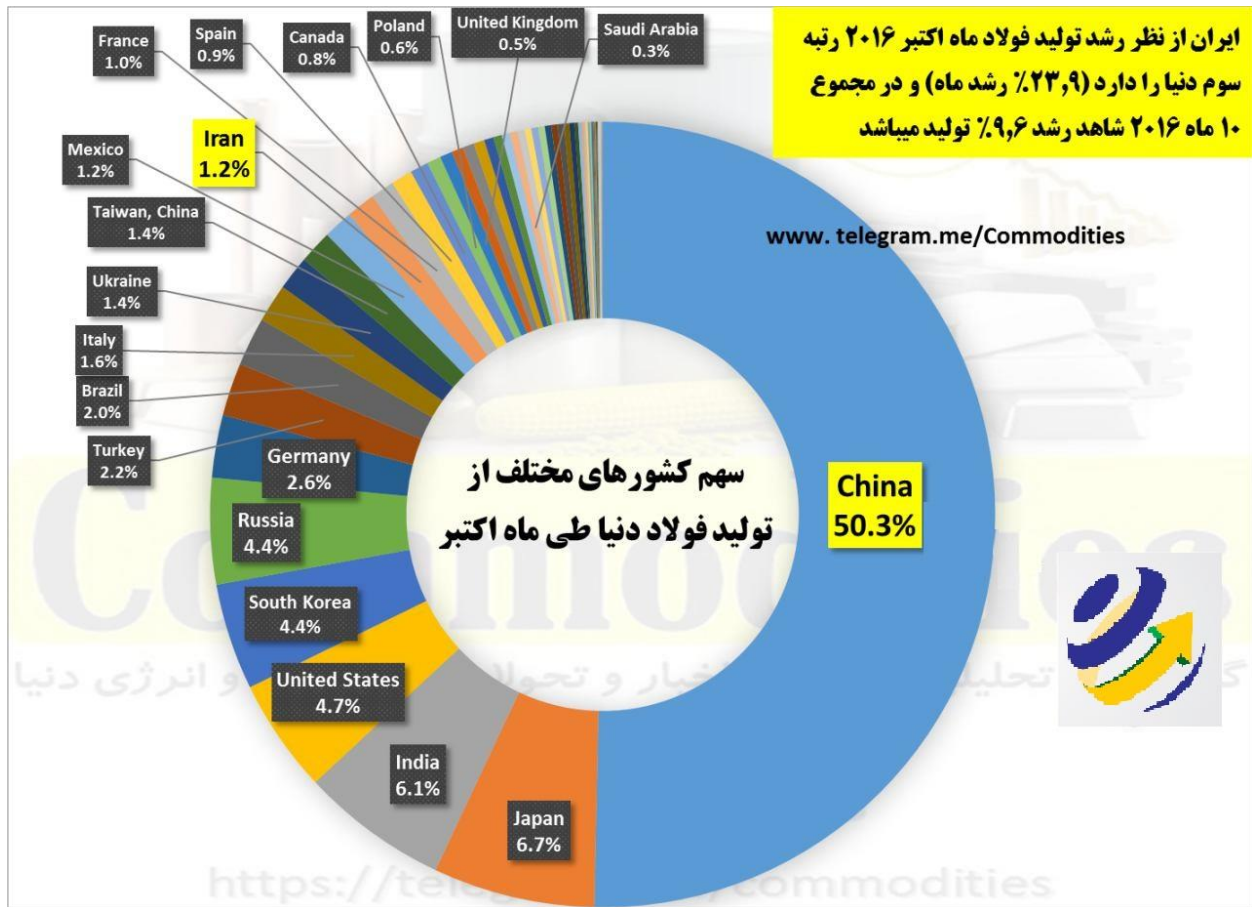
آمار معاملات محصولات صنعتی از ۱۳۹۵/۰۸/۲۹ لغایت ۱۳۹۵/۰۹/۰۵		
نام کالا	حجم معامله ( تن )	ارزش معامله(میلیون ریال)
فولاد	۴۷,۹۹۴	۶۹۱,۱۶۵
آلومینیوم	۴,۳۱۰	۳۳۲,۰۲۴
سایر	۶۰	۵,۷۰۰
جمع	۵۲,۳۶۴	۱,۰۲۸,۸۸۹

بررسی ها نشان می دهد در هفته گذشته ارزش معاملات فولاد و آلومینیوم به ترتیب کاهش ۸۹ درصدی و ۲ درصدی داشته است.

همچنین در گزارش ۱۳۷ صفحه ای که Worldsteel در هفته گذشته بین ۶۶ کشور منتشر کرد:

ایران در ماه اکتبر با رشد ۲۳,۹ درصدی تولید، در بین کشورهای فولاد ساز بزرگ دنیا، حایز رتبه سوم از منظر رشد تولید بعد از بلژیک و تایلند شده است. همچنین در مجموع ۱۰ ماهه نیز از رشد ۹,۶ درصدی تولید برخوردار بوده است. کشور چین نیز با رشد تولید ۴ درصدی طی ماه اکتبر دارای وضعیت بسیار مطلوبی بوده و در روند تولید ۱۰ ماهه، این کشور رشد ۰/۷ درصدی را تجربه کرده است. کشور هند نیز با رشد ۱۲/۳ درصدی فولاد طی ماه اکتبر، به تداوم رشد تولید ادامه می دهد و در مجموع ۱۰ ماهه عملکرد تولید این کشور، ۶/۸ درصد رشد داشته است.

همانطور که در جدول ذیل نشان داده شده است، در اکتبر ۲۰۱۶ سهم چین ۵۰/۳ درصد و سهم ایران ۱/۲ درصد از کل تولید ۱۳۶/۵ میلیون تنی دنیا می باشد.



جدول مقایسه ای کشورها از تولید کل فولاد دنیا (ماه اکتبر)

## معاملات فیزیکی محصولات کشاورزی :

در هفته جاری در مجموع ۲۹۰ هزار و ۵۲ تن انواع محصولات کشاورزی به ارزش ۶۲۸ هزار و ۵۸۰ میلیون ریال مورد داد و ستد قرار گرفت که در این بین عرضه های تفاله چغندر قند، گندم دورم و مرغ منجمد رنج (۱) فاقد تقاضا بود. همچنین در این هفته ۷ هزار و ۲۴۶ تن ذرت در قالب معاملات گواهی سپرده کالایی به ارزش ۵۸ هزار و ۶۹۹ میلیون ریال مورد معامله قرار گرفت.

امار معاملات محصولات کشاورزی در هفته اول آذرماه ۹۵				
نام کالا	عرضه(تن)	تقاضا(تن)	حجم معامله(تن)	ارزش معامله(میلیون ریال)
برنج وارداتی	۹۹۸	۹۹۸	۹۹۸	۴۳.۹۱۲
جو دامی	۱۳۳,۵۹۰	۳,۰۶۰	۲,۷۶۰	۱۹.۹۹۲
ذرت دامی	۴۴۵	۲۵۰	۲۵۰	۱.۹۵۰
ذرت دانه ای	۶۵,۰۰۰	۶۵,۰۰۰	۶۵,۰۰۰	۵۰۷,۰۰۰
گندم خوراکی	۸,۰۰۰	۸,۰۰۰	۶,۰۰۰	۵۴,۱۸۰
سایر	۱۰,۰۱۹	۸۲	۵۷	۱,۵۴۶
جمع	۲۹۰,۰۵۲	۷۷,۳۹۰	۷۵,۰۶۵	۶۲۸,۵۸۰

## مزایای قیمت گذاری گوشت مرغ در بورس کالا

چندی پیش، نامه ای مبنی بر درخواست انجمن ملی شرکت های زنجیره ای تولید گوشت مرغ و انجمن ملی طیور ایران برای عرضه مرغ در بورس کالا منتشر شد با این مضمون که عرضه مرغ (از جمله مرغ منجمد) در بورس کالای ایران در قالب قرارداد های نقدی و سلف صورت پذیرد، تا موجبات شکل گیری بازاری رقابتی با کشف نرخ منصفانه فراهم گردد.

بر همین اساس سعید اصغری فرد دبیر انجمن ملی طیور ایران در خصوص مزایای عرضه ی گوشت مرغ در بورس کالا گفت : اولین مزیت عرضه مرغ در بورس کالا کشف نرخ این کالا با مکانیزمی صحیح و شفاف است . در این شرایط واسطه های غیر ضروری حذف می گردند و کالا در بستری صحیح به دست مصرف کننده می رسد. با عرضه مرغ در بورس کالا میزان تولید، قابل برنامه ریزی خواهد شد و مازاد یا کسر تولید ایجاد نمی شود . در صورت وجود مازاد تولید می توان برای صادرات آن از پیش برنامه ریزی کرد و مشکلاتی از قبیل افت شدید قیمت و بالا رفتن قیمت به دلیل افزایش یا کاهش عرضه بوجود نخواهد آمد.

در همین زمینه مریم زاهد، عضو انجمن شرکت های زنجیره ای تولید گوشت مرغ گفت : عرضه مرغ منجمد در بورس کالا و تامین نیاز نهادهای دولتی از این طریق، اقدام بسیار مثبتی است که باعث شفافیت قیمت، معاملات و همچنین تغییر روند معاملات سنتی به دادوستد مکانیزه از طریق بورس می شود.

## معاملات فیزیکی فرآورده های نفتی و پتروشیمی :

بر اساس آمار به دست آمده از بورس کالای ایران در این دوره به میزان ۳۱۸،۹۱۶ تن انواع محصول در زیرگروه های محصولات پتروشیمی و فرآورده های نفتی بورس کالا ارایه شده است و در حدود ۱۷۱،۹۳۲ تن آنها داد و ستد شده است که به نسبت هفته گذشته کاهش تقریبی ۷ درصدی را نشان می دهد.

میزان تقاضای ثبت شده در رینگ پتروشیمی و فرآورده های نفتی در این دوره به میزان ۵۶۶،۱۰۶ تن بوده است و به نسبت دوره ی مشابه قبل، افزایش تقریبی ۵۴ درصدی را داشته است. لازم به ذکر می باشد این میزان تقاضا حداقل در یک ماه گذشته بی سابقه بوده است. وکیوم باتوم و محصولات پلیمری در بین سایر گروه های عرضه شده، بیشترین تاثیر رشد را در این آمار به خود اختصاص داده اند.

در محصولات پلیمری، پلی اتیلن سبک خطی ۲۰۹ امیرکبیر، پلی پروپیلن فیلم ۵۲۵ جم و پلی اتیلن سنگین لوله مارون، و در بین شیمیایی ها سود کاستیک ارونند، استایرن منومر پارس و دی اتیل هگزانول شازند، بیشترین حجم فروش را داشته اند.

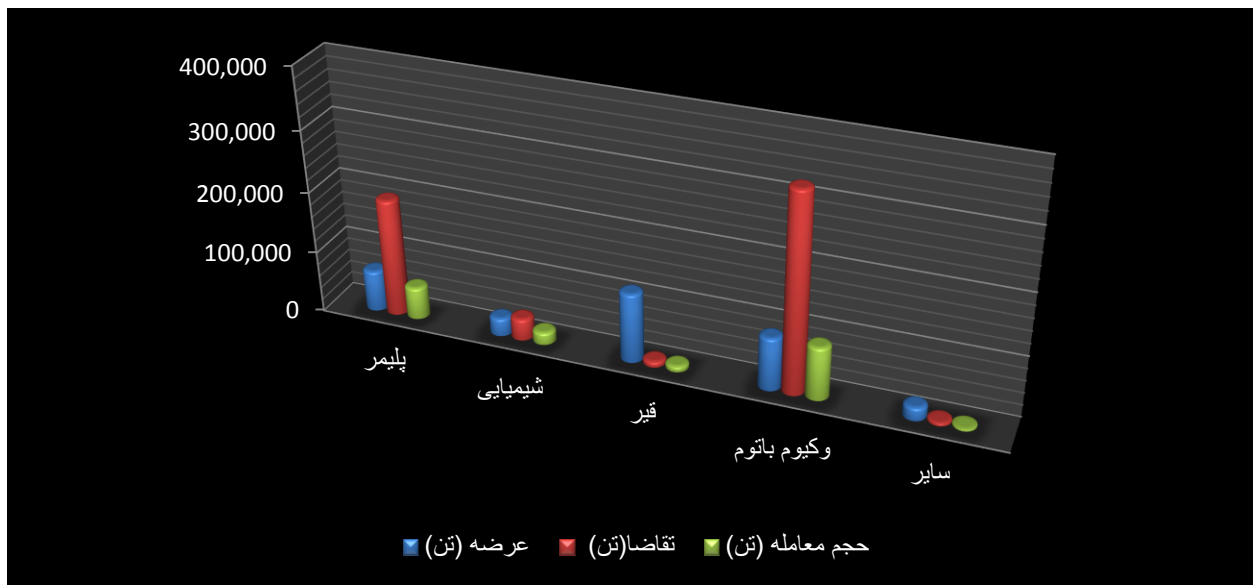
از اتفاقات ویژه پلیمری ها در بازار این هفته می توان به عدم عرضه پلی اتیلن سنگین اکستروژن پتروشیمی امیرکبیر برای دومین هفته متوالی، کاهش عرضه های پلی اتیلن سنگین تزریقی ۵۲۵۱۸ پتروشیمی جم و پلی اتیل سنگین لوله مارون و افزایش عرضه های پلی پروپیلن نساجی اشاره نمود.

از جذاب ترین محصولات معامله شده در بین پتروشیمی ها می توان پلی استایرن های انبساطی پتروشیمی تبریز، را نام برد .

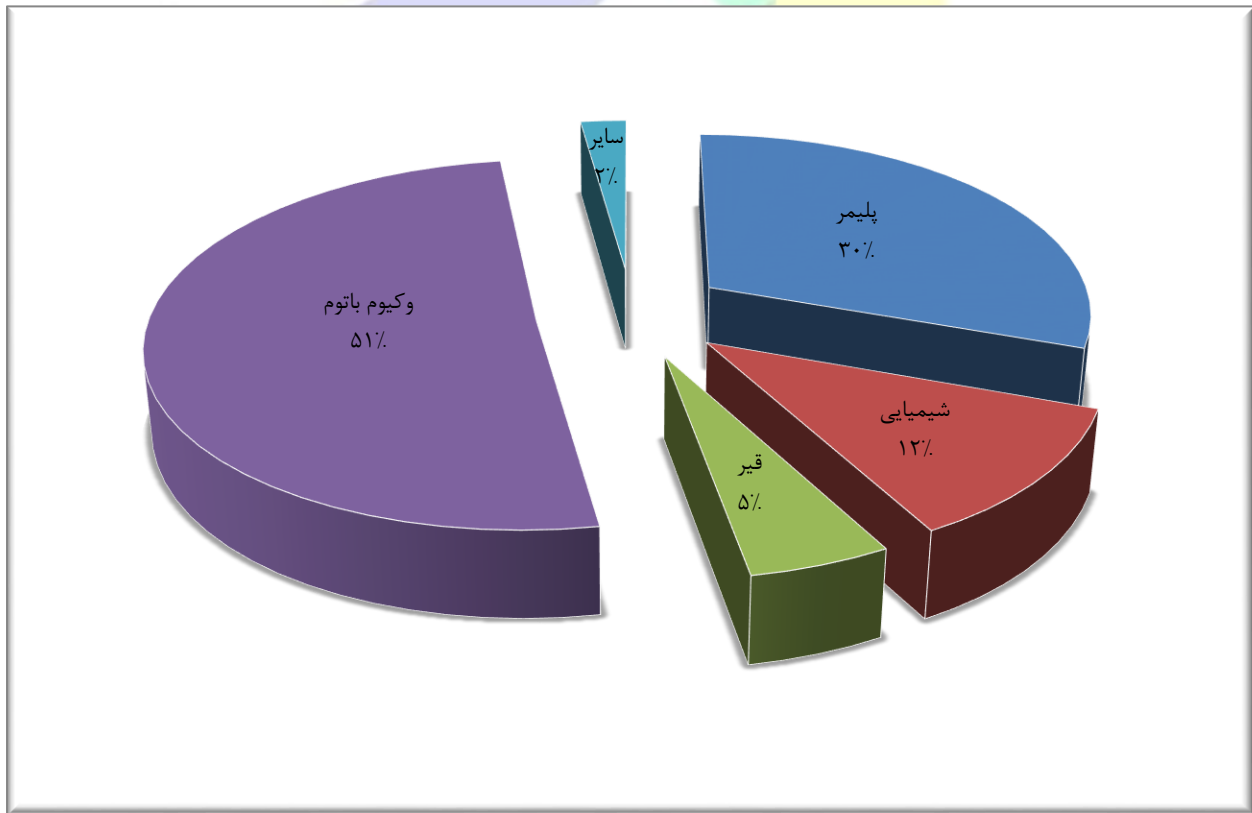
حجم نسبتاً مناسب عرضه ها، روند کاهشی قیمت نفت و تعطیلی موقت برخی کارگاه های تولیدی با توجه به روزهای سرد سال، همگی از جمله دلایلی بوده اند که نرخ بازار بیشتر محصولات پلیمری در این بازه زمانی با روند نسبتاً کاهشی داد و ستد شود.

سود کاستیک که در هفته گذشته با توجه به عرضه در روزهای پایانی ماه و کم شدن سهمیه خرید مشتریان، با مازاد عرضه روبرو شده بود در این دوره با شروع آذر ماه و باز شدن سهمیه ماهانه جدید با رقابت قیمتی داد و ستد شده است.

ترکیب معاملات فرآورده های نفتی و پتروشیمی در هفته گذشته



نمودار مقایسه ای حجم معاملات



## معاملات آتی سکه در بورس کالا :

بازار طلای جهانی، در ادامه روند ریزشی و در آخرین روز از هفته گذشته به سطح حمایتی ۱،۱۷۰ دلاری رسید و با واکنش به سطح مذکور در قیمت ۱،۱۸۴ دلاری به کار خود پایان داد. افزایش نرخ بهره امریکا که با توجه به سخنان مسئولین بلندپایه بانک مرکزی امریکا تقریباً قطعی به نظر می رسد، باعث افزایش فشار فروش بر فلز زرد شده است. در بازار داخل اما رشد دلار تا سطوح ۳،۷۷۰ تومانی که عموماً به خاطر افزایش تقاضای مسافرتی، نگاه نسبتاً بدبینانه بازار به ریاست جمهوری دونالد ترامپ و رشد ایندکس دلار بود، از ریزش متوازن سکه با طلای جهانی جلوگیری نمود به طوری که در پایین ترین قیمت هفته گذشته، سکه نقدی به قیمت ۱،۱۰۰،۰۰۰ تومان رسید که نشان دهنده ریزش ۳/۵ درصدی سکه در مقابل افت حدود ۱۲ درصدی طلای جهانی می باشد.

در ادامه به صورت مختصر تحولات بازار آتی بررسی خواهد شد.

درصد	ارزش معاملات (میلیون ریال)	حجم (تعداد قرارداد)	سررسید
۵	۱۷۴،۲۲۸	۱،۵۵۹	دی ۹۵
۳	۹۱،۰۵۹	۸۰۴	اسفند ۹۵
۳	۱۰۰،۲۶۲	۸۷۳	اردیبهشت ۹۶
۲۰	۶۹۶،۳۸۲	۵،۹۶۸	تیر ۹۶
۶۹	۲،۴۱۰،۳۸۳	۲۰،۳۲۶	شهریور ۹۶
۱۰۰	۳،۴۷۲،۳۱۴	۲۹،۵۳۰	جمع